

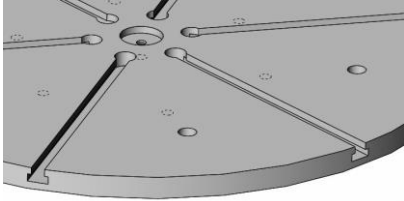
ÜRÜN HAKKINDA ;

- ERGONOMİK
- Masaüstü Uygulama Olanı,
- Manuel Ayna Bağlama İmkânı,



OPSİYONEL Modifikasyonlar & Ekipmanlar ;

T-SE: Yuvarlak İş Tablası T - kanallı Kalın Plaka



MC: Manuel Ayna





Standart Özellikler

- Yuvarlak İş Tablası Uzun Kanallı (Slot)
- Ayarlanabilir İş Tablası Dönüş Hızı
- Tilt (Eğmek) için Mekanik dişli hareketi
- 3 mt. Güç Kablosu
- Standart Makina Renkleri :
 - Şase RAL 7011(Gri)
 - Sac Muhafazalar : RAL 3020(Kırmızı)
- Güç Beslemesi : 220V (2 Faz)
- Bir (1) Yıl Garanti (Aşınan parçalar , garanti dışındadır.)




❖ Birel, Tüm teknik spesifikasyonları önceden haber vermeden değiştirme hakkını saklı tutar.

ÖZELLİKLER :



El Çarkı Manuel Eğme (Tilt) Ayarlamalı

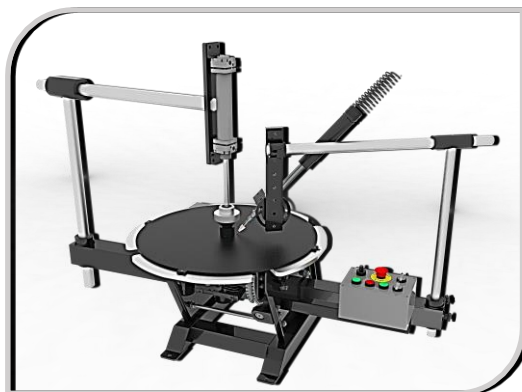


10-Acil Stop

30-Tabla Dönüş
Yönü CW / CCW

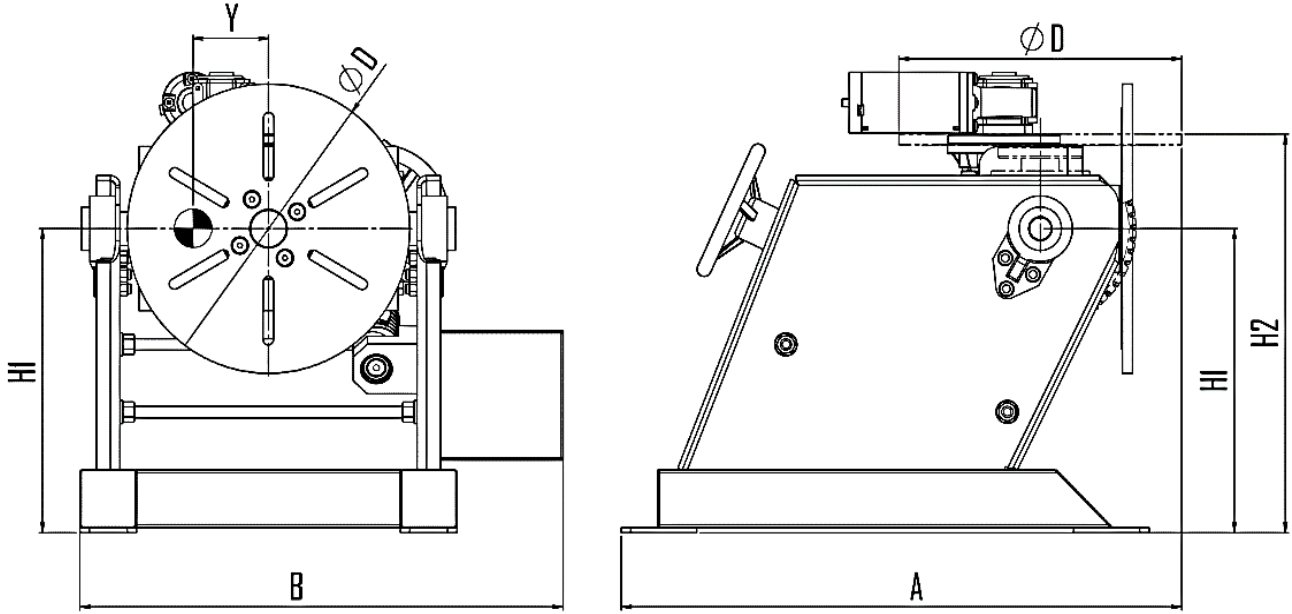
20-Tabla Dönüş
Hız Potansiyometresi

MÜŞTERİ İSTEĞİ ÜZERİNE ÖZEL UYGULAMALAR



❖ Birel, Tüm teknik spesifikasyonları önceden haber vermeden değiştirme hakkını saklı tutar.

TEKNİK ÖZELLİKLER



Teknik Özellikler :

Mini-BCP model	Semb.	Bir.	Mini-BCP-005	Mini-BCP-010
Kapasite		kg	50	100
Dönüş Hızı		rpm	0 - 3,8	0 - 238
Max.Döndürme Tork'u		Nm	49	86
Tilt (Eğme) Açısı		deg	0 - 90°	0 - 90°
Tilt (Eğme) Tork'u		Nm	Manuel	Manuel
Max.Eksen Kaçıklığı	X - Y	mm	Y=50	Y=50
Tabla Çapı	ØD	mm	250	300
Yükseklik (Tabla Dik)	H1	mm	315	315
Yükseklik (Tabla Parallel)	H2	mm	411	415
Uzunluk	A	mm	570	595
Genişlik	B	mm	463	513
Tabla Motor Gücü		kW	0,1 (DC)	0,1 (DC)
Tilt Motor Gücü			Manuel	Manuel
Ağırlık		kg	47	57

☞ Bu standart kapasitelerin dışında, Birel Makina, Müşteri ihtiyaçlarına göre, farklı kapasite ve ölçülerde imalat yapma imkanına sahiptir.

❖ Birel, Tüm teknik spesifikasyonları önceden haber vermeden değiştirme hakkını saklı tutar.