


## GENEL TANITIM

## HMI Ekran :



## BEM-S Zemine SABİT Model Kullanım Amaçları :

- Farklı boylamasına ölçülere sahip olmayan iş parçaları için uygundur.
- Düşük maliyet yatırımı.
- Sessiz çalışma.
- Tabla dönüş hızı ayarlama imkanı.
- HMI kontrol ünitesinde 10 ad. program (reçete) kapasitesi mevcuttur ve Herbir program altına 10ad.farklı SET değerleri (Yükseklik ve Açılı) tanımlama imkanı.

BEM-S  
Zemine SABİT  
Model

Kapasite (ton)	BEM-1,55	BEM-35	BEM-55	BEM-65	BEM-85	BEM-105	BEM-125
Tahrikli Sütun	✓	✓	✓	✓	✓	✓	✓
Avare Sütun	✓	✓	✓	✓	✓	✓	✓
Ray üstünde Gezer	x	x	x	x	x	x	x
Kaldırma Vidalı Mil ile	✓	✓	✓	✓	✓	✓	✓

① ✓ : Mevcut x : Mevcut Değil


## PLC-HMI Ekran Kontrollü &amp; El Kontrol Kutusu



## Opsiyonel Ekipman ve Kontrol Üniteleri

EFFA

Kolay Fikstür Bağlama Aparatı



DFPSE

Çiftli Ayak Pedalı+Cubuk+Acil Stop  
3 m.

Tabla Dönüşü içindir.

WRC

Kablosuz Uzaktan Kumanda



❖ Birel, Tüm teknik spesifikasyonları önceden haber vermeden değiştirme hakkını saklı tutar.

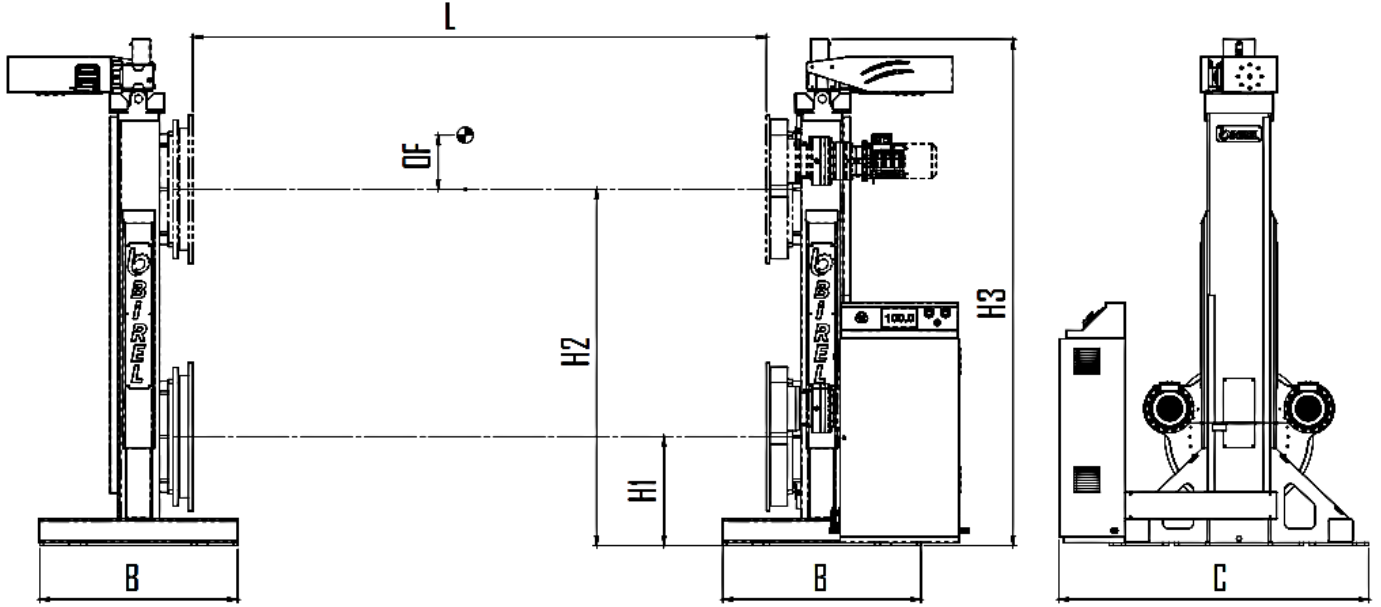




❖ Birel, Tüm teknik spesifikasyonları önceden haber vermeden değiştirme hakkını saklı tutar.

Birel Mühendislik Makine San. Tic. A.Ş. | Adres: Yaylacık Mahallesi Dogancilar Mevkii 46. Sok. No:4/1 Nilüfer/Bursa - TURKEY  
Tel: +90 (224) 413 06 17 Fax: +90 (224) 413 06 18 Web : [www.birelmuhendislik.com](http://www.birelmuhendislik.com) İletişim Email : [info@birelmuhendislik.com](mailto:info@birelmuhendislik.com)  
Satış Bölümü : Email: [sales@birelmakina.com](mailto:sales@birelmakina.com) Direkt Mobil: +90.5462016491

## TEKNİK ÖZELLİKLER



## Teknik Özellikler :

Model No : BEM-S	Semb.	Bir.	BEM-1,5S	BEM-3S	BEM-5S	BEM-6S	BEM-8S	BEM-10S	BEM-12S
Kapasite		kg	1 500	3 000	5 000	6 000	8 000	10 000	12 000
Dönüş Hızı		rpm	0,2-0,9	0,2-0,9	0,2-0,9	0,2-0,9	0,1-0,68	0,1-0,62	0,1-0,67
Yukarı Aşağı Hız		mm/min	540	500	500	450	500	450	450
Max.Dönme Tork'u		Nm	5.000	10.150	17.800	20.550	24.000	30.000	36.000
Kaldırma Tork'u		Nm	200	326	446	490	862	950	950
min.-max. Kaldırma Yüksekliği		H1-H2	550-1550	550-1550	550-1800	550-1800	550-1800	550-1800	550-2000
Eksen Kaçıklığı	OF	mm	300	300	300	300	300	300	300
Tabla Çapı	ØD	mm	575	650	750	750	750	850	1.000
Max.İş Parçası Çapı		mm	2.800	2.800	3.600	3.600	3.600	3.600	4.000
Yükseklik	H3	mm	2.240	2.260	2.560	2.560	2.580	2.580	2.790
Uzunluk	B	mm	850	850	1.000	1.000	1.000	1.000	1.000
Genişlik	C	mm	1.	1.530	1.570	1.570	1.570	1.640	1.680
Ara Mesafe	L	mm	6.000	6.000	6.000	6.000	6.000	6.000	6.000
Tabla Motor Gücü		kW	0,75x1	1,5 X 1	1,5x2	1,5x2	1,5x2	1,5x2	2,2x2
Kaldırma Motor Gücü		kW	0,75x2	1,1x2	1,5x2	1,5x2	3x2	3x2	3x2
Ağırlık		kg	1.370	1.540	1.970	2.000	2.190	2.370	2.600

↪ Bu standart kapasitelerin dışında, Birel Makina, Müşteri Ağırlık ve Eksen kaçıklığı (OF) ölçülerine göre farklı kapasite ve ölçülerde imalat yapma imkanına sahiptir.

❖ Birel, Tüm teknik spesifikasyonları önceden haber vermeden değiştirme hakkını saklı tutar.

Birel Mühendislik Makine San. Tic. A.Ş. | Adres: Yaylacık Mahallesi Dogancilar Mevkii 46.Sok. No:4/1 Nilüfer/Bursa – TURKEY  
Tel: +90 (224) 413 06 17 Fax: +90 (224) 413 06 18 Web : www.birelmuhendislik.com İletişim Email : [info@birelmuhendislik.com](mailto:info@birelmuhendislik.com)  
Satış Bölümü : Email: [sales@birelmakina.com](mailto:sales@birelmakina.com) Direkt Mobil: +90.5462016491