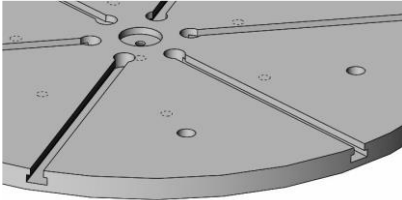


OPSİYONEL Modifikasyonlar & Ekipmanlar ;

T-SE: Yuvarlak İş Tablası T - kanallı
Kalın Plaka

OC-T: Sekizgen Tabla



MC: Manuel Ayna



BGR: 3 Ayaklı Manual Boru Tutucu



Genel Özellikler :


- BCP model Konvansiyonel Pozisyoner , tablanın dönme ve açılabilir olarak eğilmesi için en uygun konfigürasyona göre tasarlanmıştır
- BCP model Konvansiyonel Pozisyoner , yapısal olarak en iyi korumaya sahiptir. Ağır iş parçaları için pozisyonerler zemine sabitlenmelidir.
- BCP model Konvansiyonel Pozisyoner ile hiçbir geometrik şekil farketmeksizin, ölçü sınırlarındaki tüm parçalara pozisyonlama yapılabilir ve uygun kaynak köşesi oluşturabilir.
- BCP model Konvansiyonel Pozisyoner , konstrüksiyon olarak; gövde, motor, tabla döndürme ve eğme sistemleri, elektrik panosu ve uzaktan operatör kumandasından oluşmaktadır.
- BCP model Konvansiyonel Pozisyoner'in tabla dönüş ve tilt hareketi dişli aktarma sistemleri ile yapılır
- İş tablası Uzun Kanal (Slot) ile, iş parçasının hızlı bağlanmasına imkan tanır. .
- BCP model Konvansiyonel Pozisyoner iş tabla'sı standart olarak uzun kanallı (Slot) olarak sağlanır. İsteğe bağlı "T" kanallı talep edildiğinde imalatı yapılır.

Teknik Avantajlar :

- Birel Makina standart olarak, BCP modelleri 0,25 - 0,50 - 1 - 2 - 3 - 5 - 8 - 10 - 20 Ton kapasite'lerde imalatını yapmaktadır.
- Frenli ve cebri fan soğutmalı motor.
- Kaynak Ark Grubu
- Opsiyon olarak sağlanan T - kanallı Kalın Plaka yardımıyla hızlı bağlantı imkanı sağlar.
- Ancak özel durumlarda, Bu standart kapasitelerin dışında, Birel Makina, müşteri standart ve ihtiyaçlarına göre, farklı kapasitelerde imalat yapma imkanına sahiptir.
- Herhangi bir özel proje ve talep için, tarafımız ile kontak kurmaya çekinmeyiniz.

❖ Birel, Tüm teknik spesifikasyonları önceden haber vermeden değiştirme hakkını saklı tutar.

UYGULAMA GÖRSELLERİ




❖ Birel, Tüm teknik spesifikasyonları önceden haber vermeden değiştirme hakkını saklı tutar.

Birel Mühendislik Makine San. Tic. A.Ş. | Adres: Yaylacık Mahallesi Dogancilar Mevkii 46. Sok. No:4/1 Nilüfer/Bursa - TURKEY
Tel: +90 (224) 413 06 17 Fax: +90 (224) 413 06 18 Web : www.birelmuhendislik.com İletişim Email : info@birelmuhendislik.com
Satış Bölümü : Email: sales@birelmakina.com Direkt Mobil: +90.5462016491

ÖZELLİKLER

Kaynak Ark Grubu



Mekanik Açı Göstergesi



Tilt için Mekanik Dişli Hareketi



Elektrik Paneli



Standart Özellikler

- Yuvarlak İş Tablası Uzun Kanallı(Slot)
- Ayarlanabilir İş Tablası Dönüş Hızı
- Elektrik Kabini üzerinde Dijital göstergesi
- Tilt (Eğmek) için Mekanik dişli hareketi
- Mekanik Açı Göstergesi
- Tilt dişli koruma bant'ları
- Hareketi durdurmak için Limit Sviç'leri
- 5 mt. El Kontrollü Kablolü Kumanda Kutusu
- 5 mt. Güç Kablosu
- Frenli ve Fan Soğutmalı Motor (Asenkron)
- Kaynak Ark Grubu
- Standart Makina Renkleri :
 - Şase RAL 7011(Gri)
 - Sac Muhafazalar : RAL 3020(Kırmızı)
- Güç Beslemesi : 380V - (3 faz+Nötr+Topraklama)
- Bir (1) Yıl Garanti (Aşınan parçalar , garanti dışındadır.)

Opsiyonel Kontrol Üniteleri

DFPSE

Çiftli Ayak Pedalı+Cubuk+Acil Stop
3 m.



OHC

Omuz üstü Boyuna Askılı



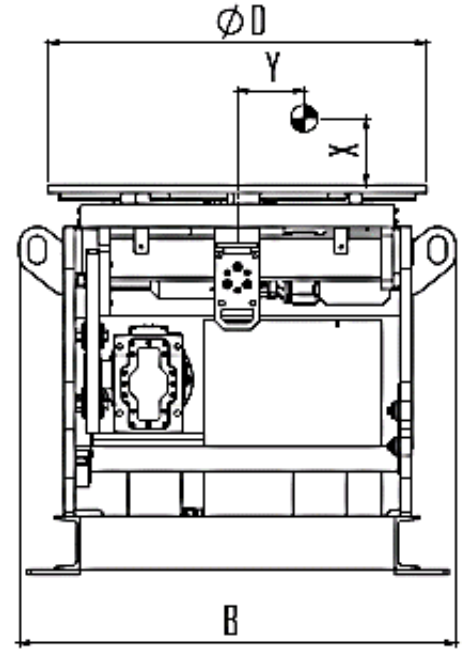
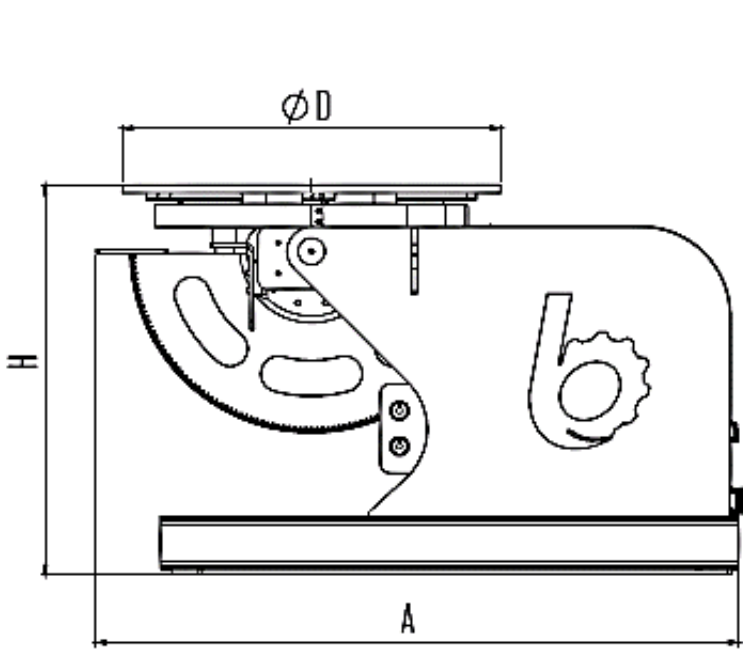
WRC

Kablosuz Uzaktan Kumanda



❖ Birel, Tüm teknik spesifikasyonları önceden haber vermeden değiştirme hakkını saklı tutar.

TEKNİK ÖZELLİKLER



Teknik Özellikler :

BCP model	Semb.	Bir.	BCP-025	BCP-050	BCP-1	BCP-2	BCP-3	BCP-5	BCP-8	BCP-10	BCP-20
Kapasite		kg	250	500	1 000	2 000	3 000	5 000	8 000	10 000	20 000
Döndürme Hızı		rpm	0,15-1,65	0,15-1,75	0,15-1,4	0,15-1	0,10-0,70	0,1-0,78	0,1-0,66	0,1-0,5	0,05-0,5
Max.Döndürme Tork'u		Nm	500	750	1570	3050	4500	7500	12050	15050	3500
Tilt (Eğme) Açısı		deg	100	100	115	115	115	115	110	110	120
Tilt (Eğme) Tork'u		Nm	650	1360	2720	5130	8500	15500	25520	31580	108 800
Max.Eksen Kaçıklığı	X-Y	mm	150-150	150-150	150-150	150-150	150-150	150-150	150-150	150-150	400-150
Max.Kaynak Şase Akımı		Amp	700	700	700	700	700	1000	1000	1000	1000
Tabla Çapı	ØD	mm	600	700	850	900	1000	1250	1500	1650	2150
Yükseklik	H	mm	725	765	880	1000	1100	1220	1420	1480	1910
Uzunluk	A	mm	1170	1180	1450	1620	1760	2120	2350	2410	3000
Genişlik	B	mm	810	870	980	1150	1350	1725	1750	1790	2450
Tabla Motor Gücü		kW	0,25	0,25	0,37	0,55	0,55	1,1	1,5	1,5	3
Tilt Motor Gücü		kW	0,25	0,37	0,55	0,75	1,1	2,2	3	4	3 x 2
Ağırlık		kg	320	390	710	1050	1120	1910	2980	3450	9630

☞ Bu standart kapasitelerin dışında, Birel Makina, Müşteri ihtiyaçlarına göre, farklı kapasite ve ölçülerde imalat yapma imkanına sahiptir.

❖ Birel, Tüm teknik spesifikasyonları önceden haber vermeden değiştirme hakkını saklı tutar.